
















Für Einsendezettel, Probengebinde und Versandmaterial

Bitte einsenden an:

Institut für Pathologie, Universitätsspital Basel, Schöneinstrasse 40, CH-4031 Basel

oder per Fax +41 (0)61 265 31 94

oder per Tel. +41 (0)61 265 27 57

Artikel	Artikel-Nr.	Abbild	Stückzahl
Biopsie <b>allgemein</b>	1105723		
Biopsie <b>Knochenmark</b>	9058811		
Biopsie <b>Leber</b>	9063859		
Biopsie <b>Ophthalmopathologie</b>	9084156		
Biopsie <b>Dermatopathologie</b>	9071064		
Zytologie <b>Klinische Zytologie, Gynäkologische Zytologie, Bronchoalveolarlavage</b>	1105723		
<b>Gefäss Nr. 1</b> (30 ml) (weisser Deckel) Formalin: <input type="checkbox"/> ja <input type="checkbox"/> nein	1126510		
<b>Gefäss Nr. 2</b> (40 ml) (gelber Deckel, sehr guter Verschluss) Formalin: <input type="checkbox"/> ja <input type="checkbox"/> nein			
<b>Gefäss Nr. 3</b> (500 ml)	1151350		
<b>Gefäss Nr. 4</b> (1'000 ml)	1151360		
<b>Gefäss Nr. 5</b> (1'500 ml)	1151370		
<b>Gefäss Nr. 6</b> (20 ml) nur für Proben <b>Dermatopathologie</b> Formalin: <input type="checkbox"/> ja <input type="checkbox"/> nein	1125844		
<b>MICHEL'S</b> Fixiermedium (direkte Immunfluoreszenz DIF) nur für <b>Dermatopathologie</b> <b>Bestellung bitte nur telefonisch</b>			
Versandtüten: <input type="checkbox"/> Histopathologie <input type="checkbox"/> Zytologie <input type="checkbox"/> Dermatopathologie <b>nur für Dermatopathologie</b> (1173390)			
Zytoträger Styropor 10er (Für Ausstriche und Schnittpräparate)	9042804		
Rückantwort-Etiketten			

(Bitte um vollständige Lieferadresse)

Adresse/Stempel:

Visum: \_\_\_\_\_

Datum: \_\_\_\_\_

Besten Dank für Ihre Bestellung.  
Ihr Pathoteam