

## Kommunikation via MS Teams: Kurzanleitung

---

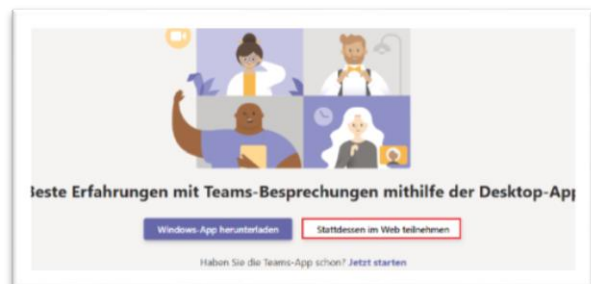
Die vom USB eingeladene Person erhält eine E-Mail mit dem Meeting-Link in einer Termin-einladung.

Zur Teilnahme bitte den Meeting-Link anklicken, es erfolgt eine automatische Weiterleitung.



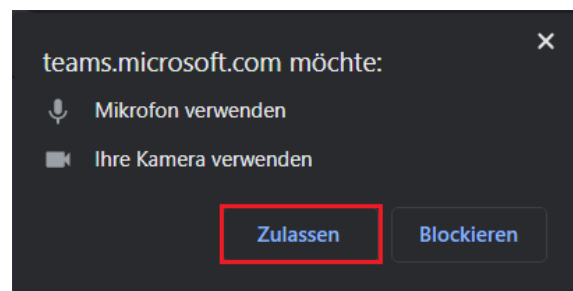
Der Web-Browser wird geöffnet und man hat die Auswahl, mit oder ohne MS Teams App am Meeting teilzunehmen.

Für die Teilnahme am Meeting **ohne** die MS Teams App bitte auf das rechte Feld «Stattdessen im Web teilnehmen» klicken.

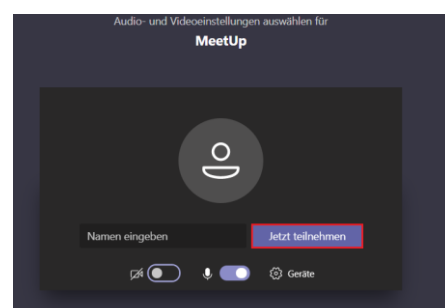


Bevor Sie teilnehmen können, müssen Sie den Zugriff auf Mikrofon und Kamera zulassen, danach werden Sie zum Meeting weitergeleitet.

Sie haben jederzeit die Möglichkeit, die Kamera oder das Mikrofon während des Meetings zu deaktivieren.



Geben Sie nun Ihren Namen ein und klicken anschliessend auf «Jetzt teilnehmen».



Hinweise für den Einsatz der geeigneten Browser finden Sie [hier](#) .