

## Come usare Lifo-Scrub® doccia?

### Passo 1

Bagnare accuratamente sotto la doccia il capo, i capelli e l'intero corpo.

Lavarsi direttamente con le mani, senza usare alcun panno.



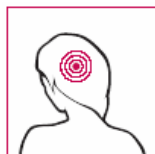
### Passo 2

Lavare i capelli e il capo.

*Per i capelli (5 ml):*

Utilizzare Lifo-Scrub® come uno shampoo (senza diluirlo), sfregando le parti con le mani, fino a quando la schiuma formata si diventa incolore.

**Non risciacquare. Lasciare agire per 1 minuto.**



*Per la faccia e il collo (5 ml):*

Applicare una piccola quantità di Lifo-Scrub® non diluito sulle mani, sfregare e lavare le parti con le mani, fino a quando la schiuma formata si diventa incolore. Procedere con particolare accuratezza a livello delle orecchie (soprattutto nella zona retroauricolare).

**Non risciacquare. Lasciare agire per 1 minuto.**



### Passo 3

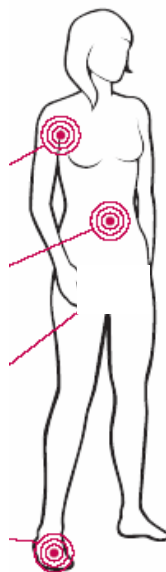
Lavare tutto il corpo con circa 5-10 ml. Iniziare procedendo verso il basso, sfregando con le mani fino a quando la schiuma formata si diventa incolore.

Usare una particolare accuratezza a livello di:

Cavo  
ascellare

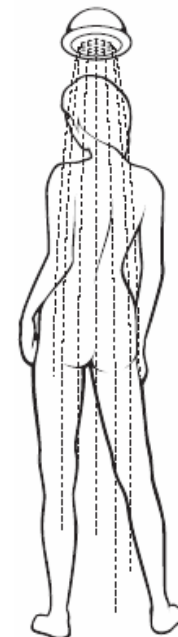
Ombelico,  
area genitale e zona perineale

d Piedi (spazi interdigitali)



### Passo 4

Risciacquare accuratamente capelli, capo e corpo



### Passo 5

Asciugare con un asciugamano pulito e indossare vestiti puliti.

